





**ПОДВИЖНЫЕ ИГРЫ
ДЛЯ ДЕТЕЙ
ВМЕСТЕ ВЕСЕЛО ИГРАТЬ!**




Как часто родители слышат от своих детей знакомую просьбу: «Мама, папа, поиграйте со мной!» И сколько радости получают малыши, когда взрослые, преодолевая усталость, занятость, отложив в сторону домашние дела, соглашаются поиграть. Однако игра для ребенка – это не только удовольствие и радость, что само по себе очень важно: игра оказывает на малыша всестороннее действие. В игре ребенок развивается .

Среди огромного разнообразия игр особое место занимают подвижные игры. Важнейшим их достоинством является то, что они, по существу, исчерпывают все виды свойственных человеку естественных движений: ходьбу, бег, прыжки, бросание, упражнения с предметами и т. д. и потому являются самым и универсальным и незаменимым средством физического воспитания детей. Подвижные игры – лучшее лекарство для детей от «двигательного голода» - гиподинамии.





Заниматься с ребенком следует регулярно, систематически. Для здоровья малыша полезно организовать двигательную деятельность утром, через 20-25 минут после завтрака, или в другое удобное время, соблюдая рекомендации врачей: нельзя активно двигаться непосредственно перед едой, сразу после нее, перед дневным или ночным сном.



Радость, которую вы доставите своему ребенку, играя с ним, станет и вашей радостью, а проведенные вместе приятные минуты помогут вам сделать добрее и веселее совместную жизнь.



«Четыре стихии»



Мама и ребенок становятся на расстоянии 1,5 – 2 м друг от друга. В руках у мамы мяч. Она объясняет ребенку, что четыре стихии – это земля, вода, воздух и огонь; на земле живут звери, в воде – рыбы, в воздухе – птицы, в огне не живет никто.

- Мама бросает ребенку мяч и произносит, например слово «земля». Ребенок сразу же кидает мяч обратно маме и называет какого-либо зверя, например зайца. Если мама скажет огонь и бросит ребенку мяч, то его ловить нельзя, от мяча нужно увернуться.

Примечания:

- 1) Мама кидает ребенку мяч несколько раз подряд (3-5), постепенно ускоряя темп.
- 2) Если ребенок даст неправильный ответ или затрудниться с ответом, то они с мамой меняются ролями. (и наоборот).
- 3) По мере овладения правилами игры первый водфций выбирается по считалки.

Инвентарь:

пластиковый или резиновый мяч диаметром 18-23 см.




«Перепрыгни и пролезь»



- На краю комнаты мелом или «липучкой» обозначается линия старта, за которой на расстоянии 90-100 см становятся мама и ребенок. Напротив каждого на расстоянии 1 м от линии, перпендикулярно к ней, кладется по скакалке, вытянутой во всю длину. Далее, через 80-100 см кладется по обручу. По команде мамы «Раз, два, три, беги!» игроки быстро подбегают к своим скакалкам, прыжками на двух ногах с продвижением вперед преодолевают расстояние, равное их длине, добегают до обручей, поднимают их вверх, пролезают в обручи, кладут их на место, бегом вдоль скакалок возвращаются обратно к линии старта. Побеждает тот, кто быстрее пересечет линию.

Инвентарь:

2 скакалки, 2 малых обруча диаметром 50 см, кусочек мела или «липучка» длиной 1,5-2 м.



«Запрещенное движение»



Мама и ребенок становятся в центре комнаты друг напротив друга на расстоянии 1-1,5 м. Мама произносит слова:

Чтобы всем нам закаляться,
Чтобы нам не захворать,
Нужно делать всем зарядку
И движенья выполнять!

Кто там спит в постели сладко?

Выбегайте на зарядку!

Вы старайтесь, не зевайте,

Упражненья выполняйте!

После этого мама начинает выполнять разные движения, ребенок должен их повторять. Но одно из движений - «запрещенное», его за мамой повторять нельзя (например запрещено выполнять движение «руки к плечам»). Мама делает разные движения, ребенок их повторяет, неожиданно мама выполняет «запрещенное движение». Если ребенок повторил его, он совершил ошибку, игра останавливается. Через 10-15 секунд игра продолжается.





Вам будет интересно :

- <https://youtu.be/Yt25JaqLRZg>
- <https://www.slideserve.com/albin/5741894>
- <https://ya.ru/video/preview/13342319675032117855>
- <https://ya.ru/video/preview/4800255618392864244>